



# ENCUESTA DE EXPECTATIVAS ECONÓMICAS AL PANEL DE ANALISTAS PRIVADOS (EEE)

MARZO DE 2022

La *Encuesta de Expectativas Económicas al Panel de Analistas Privados (EEE)*, correspondiente a marzo de 2022 se realizó entre la segunda y cuarta semana de dicho mes a un grupo de especialistas nacionales, con el objetivo de conocer su percepción respecto de la trayectoria futura de algunas variables macroeconómicas relevantes.

En el primer apartado se incluyen las expectativas de inflación y de la actividad económica anual y trimestral.

En el segundo apartado se presenta el Índice de Confianza de la Actividad Económica, el cual fue elaborado con base en la referida encuesta.

## I. EXPECTATIVAS DE INFLACIÓN Y ACTIVIDAD ECONÓMICA

### 1. INFLACIÓN

El Panel pronostica un ritmo inflacionario para marzo de 2022 de 3.59%, mientras que, para abril y mayo del presente año, se situaría en 3.77% y en 3.87%, respectivamente. En cuanto a diciembre de 2022 y de 2023, el Panel prevé un ritmo inflacionario de 4.25% y de 4.09%, en su orden. En adición, para un horizonte de 12 y 24 meses (marzo de 2023 y marzo de 2024) el Panel pronostica un ritmo inflacionario de 3.79% y de 3.80%, respectivamente.

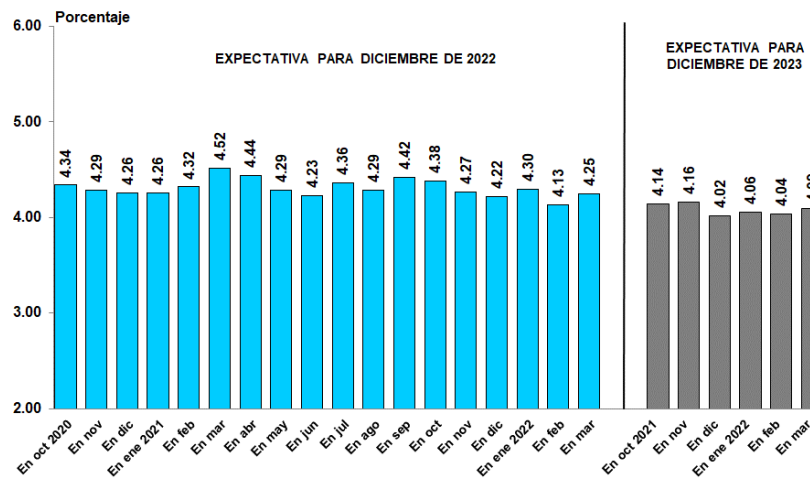


Fuente: Banco de Guatemala y Encuesta de Expectativas Económicas al Panel de Analistas Privados (EEE).



Al comparar los resultados mencionados con los obtenidos el mes anterior, se observó que la expectativa del ritmo inflacionario para finales de 2022 aumentó 0.12 puntos porcentuales (4.13% en la encuesta anterior) y para diciembre de 2023 se incrementó 0.05 puntos porcentuales (4.04% en la encuesta previa).

**EXPECTATIVAS DE INFLACIÓN  
PARA DICIEMBRE DE 2022 Y PARA DICIEMBRE DE 2023  
RESULTADOS DE LA ENCUESTA EN EL MES INDICADO**



Fuente: Banco de Guatemala y Encuesta de Expectativas Económicas al Panel de Analistas Privados (EEE).

En opinión del Panel, los principales factores que podrían explicar el pronóstico de inflación para diciembre de 2022 son: el comportamiento de los precios de los combustibles, la trayectoria del precio internacional del petróleo, los precios de las materias primas, el desempeño de la política fiscal, el desempeño de la política monetaria, la estacionalidad de los productos agrícolas y las condiciones climáticas.

**FACTORES QUE PODRÍAN EXPLICAR EL PRONÓSTICO DE INFLACIÓN  
PARA DICIEMBRE DE 2022**

-En porcentaje-

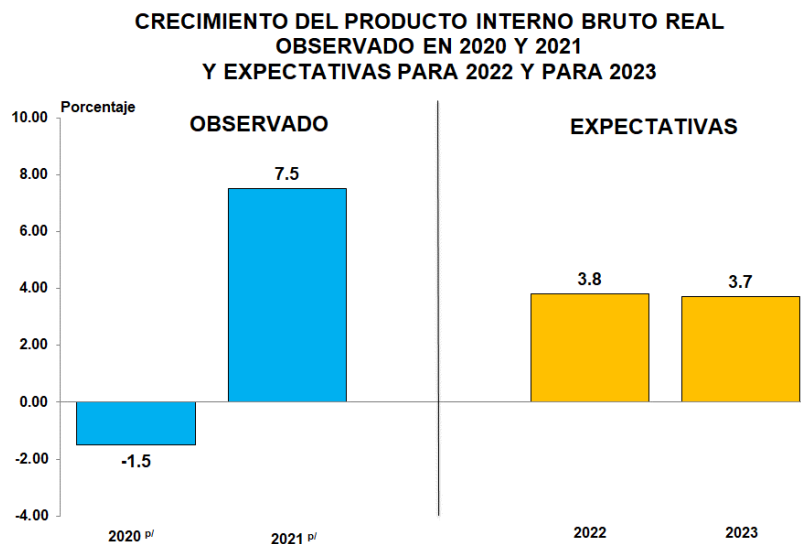
FACTORES	Enero	Febrero	Marzo
Precios de los combustibles	16.50	17.43	17.31
Precio internacional del petróleo	16.50	16.51	17.31
Precios de las materias primas	11.65	12.84	12.50
Desempeño de la política fiscal	10.68	11.93	10.58
Desempeño de la política monetaria	10.68	9.17	9.62
Estacionalidad de los productos agrícolas	10.68	10.09	8.65
Condiciones climáticas	6.80	6.42	6.73
Tipo de cambio nominal	6.80	5.50	5.77
Otros	9.71	10.11	11.53
<b>TOTAL</b>	<b>100.00</b>	<b>100.00</b>	<b>100.00</b>



## 2. ACTIVIDAD ECONÓMICA

### 2.1 PRODUCTO INTERNO BRUTO REAL ANUAL

El Panel estima que el Producto Interno Bruto Real registrará un crecimiento de 3.8% para 2022 y 3.7% para 2023. En comparación con la encuesta de febrero de 2022, la previsión del Panel para 2022 disminuyó 0.2 puntos porcentuales (4.0% en la encuesta anterior) y para 2023 permaneció sin cambios (3.7% en la encuesta previa).



<sup>P/</sup> Cifras preliminares.  
Fuente: Banco de Guatemala y Encuesta de Expectativas Económicas al Panel de Analistas Privados (EEE).

Según el Panel, los principales factores que podrían incidir en el ritmo de la actividad económica en 2022 son: la trayectoria de los precios de los combustibles, la evolución del precio internacional del petróleo, la estabilidad en el nivel general de precios, el desempeño de la política fiscal, el nivel de las tasas de interés, el fortalecimiento del mercado interno y la estabilidad en el tipo de cambio nominal.

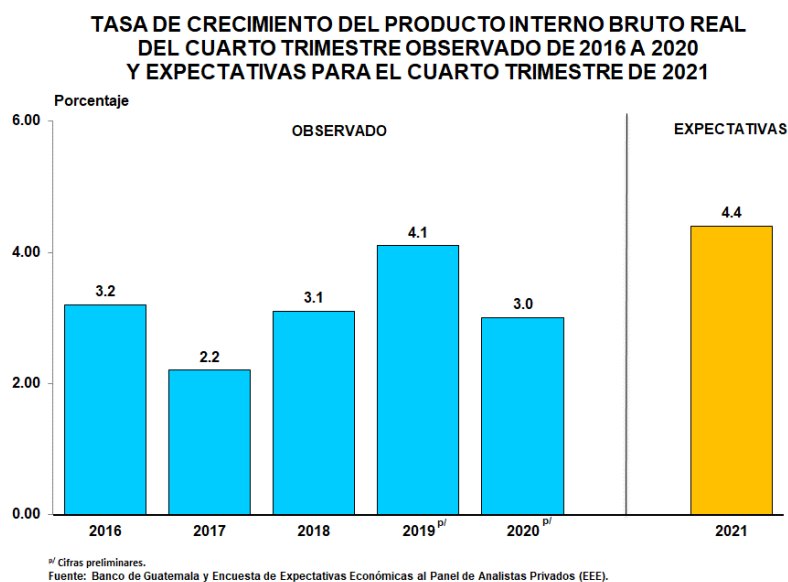
**FACTORES QUE PODRÍAN INCIDIR EL RITMO DE LA ACTIVIDAD ECONÓMICA  
PARA 2022  
-En porcentaje-**

FACTORES	Enero	Febrero	Marzo
Precios de los combustibles	15.24	14.02	15.84
Precio internacional del petróleo	12.38	14.95	14.85
Estabilidad en el nivel general de precios	13.33	11.21	10.89
Desempeño de la política fiscal	10.48	10.28	10.89
Niveles de las tasas de interés (internas y externas)	9.52	11.21	9.90
Fortalecimiento del mercado interno	11.43	10.28	8.91
Estabilidad en el tipo de cambio	9.52	9.35	7.92
Ejecución de megaproyectos	5.71	5.61	3.96
TLC con Estados Unidos de América	3.81	3.74	3.96
Otros	8.58	9.35	12.88
<b>TOTAL</b>	<b>100.00</b>	<b>100.00</b>	<b>100.00</b>



## 2.2 PRODUCTO INTERNO BRUTO REAL TRIMESTRAL

El Panel estima que el Producto Interno Bruto Real trimestral correspondiente al cuarto trimestre de 2021, registraría un crecimiento de 4.4%, inferior en 0.2 puntos porcentuales al registrado en la encuesta anterior (4.6%).



## II. ÍNDICE DE CONFIANZA DE LA ACTIVIDAD ECONÓMICA DEL PANEL DE ANALISTAS PRIVADOS

El Índice de Confianza de la Actividad Económica del Panel de Analistas Privados tiene el propósito de medir la percepción sobre la situación económica actual y el ambiente para los negocios que tienen los analistas económicos entrevistados, el cual se compara con el índice prevaleciente en el pasado reciente. Asimismo, persigue obtener una apreciación sobre la evolución económica del país en el futuro próximo. Para tal propósito, al Panel se le planteó una serie de preguntas, cuyos resultados se presentan a continuación:

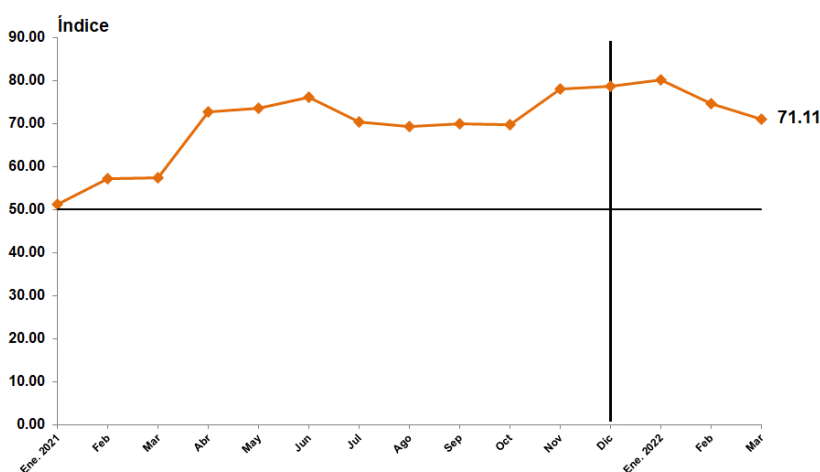


INDICADORES SOBRE EL NIVEL DE CONFIANZA

Pregunta	2021										2022			
	Marzo	Abril	Mayo	Junio	Julio	Agosto	Septiembre	Octubre	Noviembre	Diciembre	Enero	Febrero	Marzo	
1. ¿Cómo considera que evolucione el clima de los negocios para las actividades productivas del sector privado en los próximos seis meses en comparación con los pasados seis meses?	Mejorará	68.8%	52.6%	36.8%	47.6%	50.0%	13.0%	22.7%	31.6%	36.8%	47.6%	55.0%	50.0%	22.2%
	Igual	31.2%	47.4%	57.9%	52.4%	50.0%	78.3%	72.7%	68.4%	63.2%	52.4%	45.0%	50.0%	61.1%
	Empeorará	0.0%	0.0%	5.3%	0.0%	0.0%	8.7%	4.6%	0.0%	0.0%	0.0%	0.0%	0.0%	16.7%
2. ¿Considera usted que actualmente la economía del país está mejor que hace un año?	Si	6.3%	79.0%	77.8%	85.7%	94.4%	91.3%	86.4%	84.2%	94.7%	95.0%	100.0%	95.0%	94.4%
	No	93.7%	21.0%	22.2%	14.3%	5.6%	8.7%	13.6%	15.8%	5.3%	5.0%	0.0%	5.0%	5.6%
3. ¿Espera usted que la evolución económica del país mejore durante los próximos seis meses?	Si	93.3%	84.2%	89.5%	90.5%	60.0%	60.9%	68.2%	68.4%	88.9%	90.0%	89.5%	75.0%	61.1%
	No	6.7%	15.8%	10.5%	9.5%	40.0%	39.1%	31.8%	31.6%	11.1%	10.0%	10.5%	25.0%	38.9%
4. ¿Cómo considera que sea la coyuntura actual de las empresas en el país para efectuar inversiones?	Buen momento	18.8%	15.8%	15.8%	28.6%	20.0%	21.7%	18.2%	21.1%	36.9%	42.9%	45.0%	35.0%	33.3%
	No está seguro	68.7%	73.7%	73.7%	66.7%	80.0%	69.6%	77.3%	68.4%	52.6%	47.6%	45.0%	60.0%	50.0%
	Mal momento	12.5%	10.5%	10.5%	4.7%	0.0%	8.7%	4.5%	10.5%	10.5%	9.5%	10.0%	5.0%	16.7%

En marzo de 2022, el nivel del Índice de Confianza de la Actividad Económica se situó en 71.11 puntos, inferior en 4.87% respecto al registrado en febrero de 2022 (74.75 puntos) y superior en 23.89% respecto al registrado en marzo de 2021 (57.40 puntos).

**ÍNDICE DE CONFIANZA DE LA ACTIVIDAD ECONÓMICA  
ENERO DE 2021 - MARZO DE 2022**



Fuente: Banco de Guatemala y Encuesta de Expectativas Económicas al Panel de Analistas Privados (EEE).



**ÍNDICE DE CONFIANZA DE LA ACTIVIDAD ECONÓMICA DEL SECTOR PRIVADO  
ENERO DE 2021 - MARZO DE 2022**

Mes	Índice	Variación (%)		
		Intermensual	Interanual	Acumulada
<b>2021</b>				
Enero	51.18	2.69	-23.04	2.69
Febrero	57.19	11.74	-19.53	14.75
Marzo	57.40	0.37	-0.21	15.17
Abril	72.76	26.76	122.92	45.99
Mayo	73.52	1.04	89.29	47.51
Junio	76.07	3.47	108.98	52.63
Julio	70.36	-7.51	81.90	41.17
Agosto	69.35	-1.44	44.84	39.15
Septiembre	69.89	0.78	30.93	40.23
Octubre	69.74	-0.21	33.50	39.93
Noviembre	78.01	11.86	59.11	56.52
Diciembre	78.75	0.95	58.01	58.01
<b>2022</b>				
Enero	80.12	1.74	56.55	1.74
Febrero	74.75	-6.70	30.70	-5.08
Marzo	71.11	-4.87	23.89	-9.70