



ENCUESTA DE EXPECTATIVAS ECONÓMICAS AL PANEL DE ANALISTAS PRIVADOS (EEE)

JUNIO DE 2014

La *Encuesta de Expectativas Económicas al Panel de Analistas Privados (EEE)*, correspondiente a junio de 2014 se realizó entre la segunda y cuarta semana de dicho mes a un grupo de especialistas nacionales, con el objetivo de conocer su percepción respecto de la trayectoria futura de algunas variables macroeconómicas relevantes.

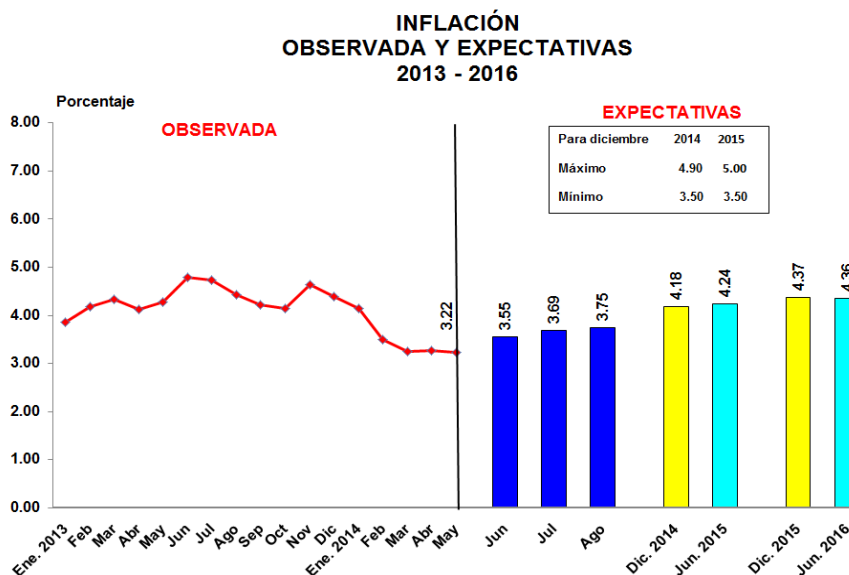
En el primer apartado se incluyen las expectativas de inflación y de la actividad económica anual y trimestral, realizada entre la segunda y cuarta semana del mes de junio de 2014.

En el segundo apartado se presenta el Índice de Confianza de la Actividad Económica, el cual fue elaborado con base en la referida encuesta.

I. EXPECTATIVAS DE INFLACIÓN Y ACTIVIDAD ECONÓMICA

1. INFLACIÓN

El Panel pronostica un ritmo inflacionario de 3.55% para junio, 3.69% para julio y 3.75% para agosto de 2014. En cuanto a diciembre de 2014 y 2015, el Panel prevé un ritmo inflacionario de 4.18% y 4.37%, en su orden. En adición, para un horizonte de 12 y 24 meses (junio de 2015 y de junio 2016) el Panel pronostica un ritmo inflacionario de 4.24% y 4.36%, respectivamente.

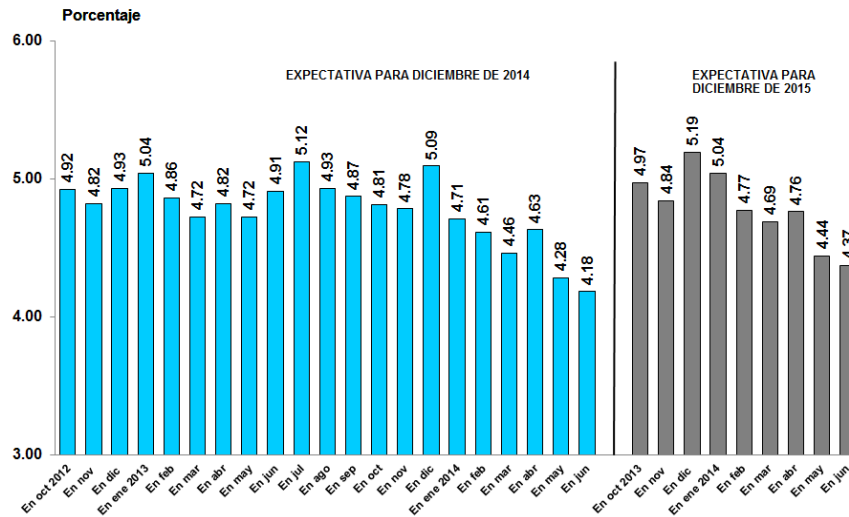


Fuente: Banco de Guatemala y Encuesta de Expectativas Económicas al Panel de Analistas Privados (EEE).



Al comparar los resultados mencionados con los obtenidos el mes anterior, se observó que la expectativa del ritmo inflacionario para finales de 2014 disminuyó 0.10 puntos porcentuales (4.28% en la encuesta anterior) y para diciembre 2015 registró una baja de 0.07 puntos porcentuales (4.44% en la encuesta previa).

**EXPECTATIVAS DE INFLACIÓN
PARA DICIEMBRE DE 2014 Y PARA DICIEMBRE DE 2015
RESULTADOS DE LA ENCUESTA EN EL MES INDICADO**



Fuente: Banco de Guatemala y Encuesta de Expectativas Económicas al Panel de Analistas Privados (EEE).

En opinión del Panel, los principales factores que podrían explicar el pronóstico de inflación para diciembre de 2014 son: el comportamiento en los precios de los combustibles, el desempeño de la política fiscal, la trayectoria del precio internacional del petróleo, el comportamiento del tipo de cambio nominal y la estacionalidad de los productos agrícolas.

**FACTORES QUE PODRÍAN EXPLICAR EL PRONÓSTICO DE INFLACIÓN
PARA DICIEMBRE DE 2014
-En porcentaje-**

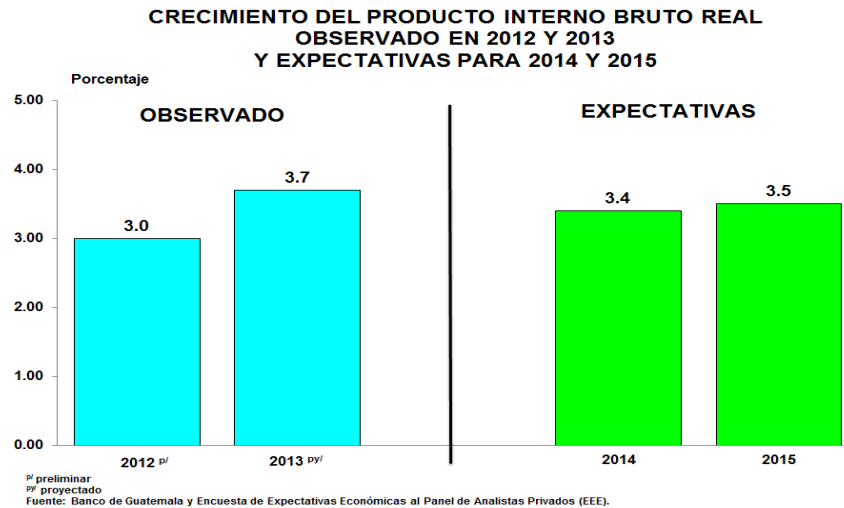
FACTORES	Enero	Febrero	Marzo	Abril	Mayo	Junio
Precios de los combustibles	11.91	15.56	19.05	14.82	16.22	16.13
Desempeño de la política fiscal	16.67	15.56	16.67	14.82	16.22	12.90
Precio internacional del petróleo	16.67	13.33	19.05	18.52	16.22	12.90
Tipo de cambio nominal	9.52	11.11	4.76	14.82	8.11	12.90
Estacionalidad de los productos agrícolas	7.14	11.11	7.14	7.41	5.41	12.90
Desempeño de la política monetaria	11.91	13.33	9.52	11.11	13.51	9.68
Precios de las materias primas	14.29	8.89	11.91	7.41	13.51	9.68
Condiciones climáticas	7.14	6.67	9.52	7.41	8.11	6.46
Otros	4.75	4.44	2.38	3.68	2.69	6.45
TOTAL	100.00	100.00	100.00	100.00	100.00	100.00



2. ACTIVIDAD ECONÓMICA

2.1 PRODUCTO INTERNO BRUTO REAL ANUAL

El Panel estima que el crecimiento del Producto Interno Bruto Real registrará un crecimiento de 3.4% en 2014 y de 3.5% en 2015. Con respecto a la encuesta del mes anterior, la estimación para 2014 disminuyó en 0.1 puntos porcentuales (3.5% en la encuesta previa) y para 2015, se redujo en 0.2 puntos porcentuales (3.7% en la encuesta anterior).



Según el Panel, los principales factores que podrían incidir en el ritmo de la actividad económica en 2014 son: la estabilidad del tipo de cambio nominal, el desempeño de la política fiscal, la estabilidad en el nivel general de precios, la evolución del precio internacional del petróleo, el comportamiento de los precios de los combustibles y la evolución de las tasas de interés.

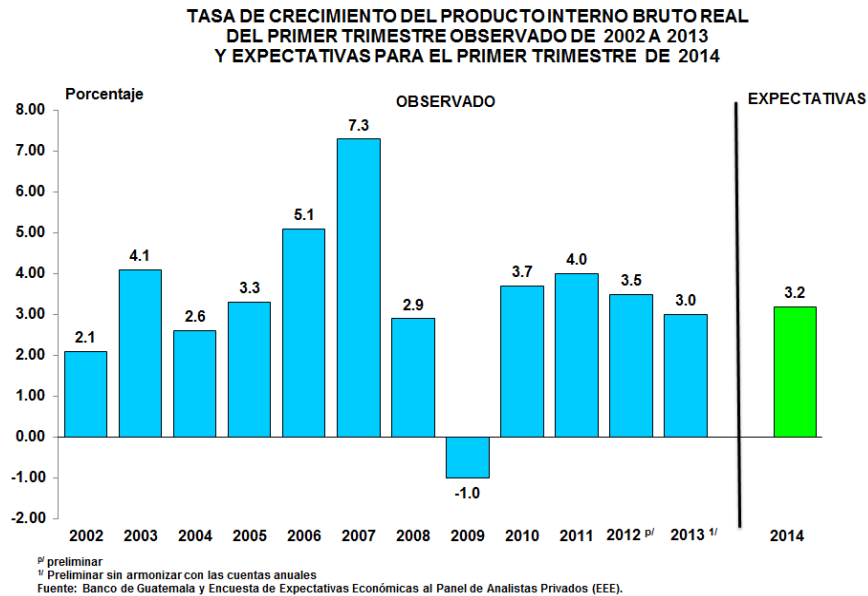
**FACTORES QUE PODRÍAN INCIDIR EL RITMO DE LA ACTIVIDAD ECONÓMICA
PARA DICIEMBRE DE 2014
-En porcentaje-**

FACTORES	Enero	Febrero	Marzo	Abril	Mayo	Junio
Estabilidad en el tipo de cambio	11.36	10.00	8.70	12.50	9.52	16.67
Desempeño de la política fiscal	11.36	14.00	15.22	15.63	16.67	13.89
Estabilidad en el nivel general de precios	6.82	8.00	8.70	12.50	14.29	13.89
Precio internacional del petróleo	11.36	10.00	17.39	12.50	11.91	11.11
Precios de los combustibles	11.36	10.00	10.87	9.38	11.91	11.11
Niveles de las tasas de interés (internas y externas)	13.64	12.00	10.87	6.25	9.52	11.11
Fortalecimiento del mercado interno	11.36	10.00	10.87	9.38	7.14	8.33
Ejecución de megaproyectos	11.36	12.00	6.52	12.50	9.52	5.56
TLC con Estados Unidos de América	4.55	8.00	4.35	6.25	4.76	5.56
Otros	6.83	6.00	6.51	3.11	4.76	2.77
TOTAL	100.00	100.00	100.00	100.00	100.00	100.00



2.2 PRODUCTO INTERNO BRUTO REAL TRIMESTRAL

El Panel estima que el crecimiento del Producto Interno Bruto Real trimestral correspondiente al primer trimestre de 2014 registraría un crecimiento de 3.2%, inferior en 0.1 puntos porcentuales con respecto a la estimación del mes anterior (3.3%).



II. ÍNDICE DE CONFIANZA DE LA ACTIVIDAD ECONÓMICA DEL PANEL DE ANALISTAS PRIVADOS

El Índice de Confianza de la Actividad Económica del Panel de Analistas Privados tiene el propósito de medir la percepción que sobre la situación económica actual y el ambiente para los negocios tienen los analistas económicos entrevistados, el cual se compara con el índice prevaleciente en el pasado reciente. Asimismo, persigue obtener una apreciación sobre la evolución económica del país en el futuro próximo. Para tal propósito, al Panel se le planteó una serie de preguntas, cuyos resultados se presentan a continuación:



INDICADORES SOBRE EL NIVEL DE CONFIANZA

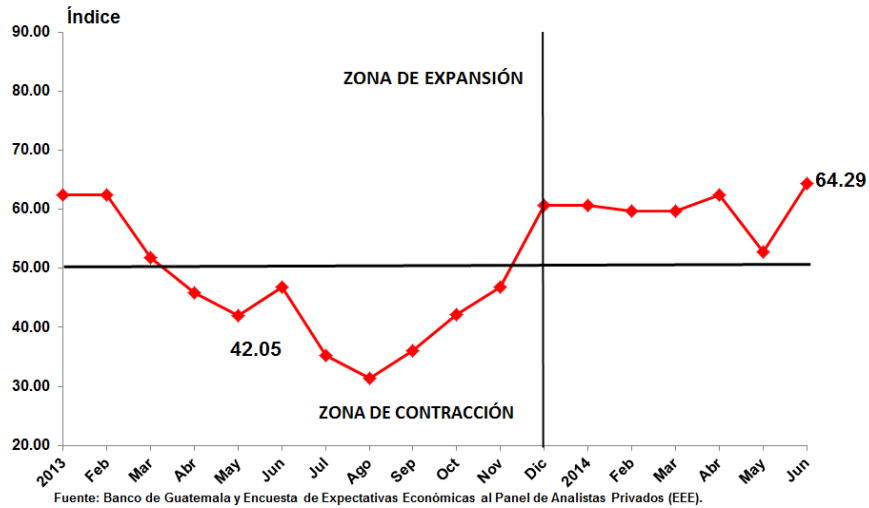
Pregunta	2014					
	Enero	Febrero	Marzo	Abril	Mayo	Junio
8 ¿Cómo considera que evolucione el clima de los negocios para las actividades productivas del sector privado en los próximos seis meses en comparación con los pasados seis meses?						
Mejorará	50.0%	44.4%	33.3%	28.6%	11.1%	0.0%
Igual	50.0%	55.6%	66.7%	71.4%	88.9%	100.0%
Empeorará	0.0%	0.0%	0.0%	0.0%	0.0%	0.0%
9 ¿Considera usted que actualmente la economía del país está mejor que hace un año?						
Sí	42.9%	50.0%	55.6%	57.1%	44.4%	57.1%
No	57.1%	50.0%	44.4%	42.9%	55.6%	42.9%
10 ¿Espera usted que la evolución económica del país mejore durante los próximos seis meses?						
Sí	62.5%	55.6%	55.6%	57.1%	50.0%	85.7%
No	37.5%	44.4%	44.4%	42.9%	50.0%	14.3%
11 ¿Cómo considera que sea la coyuntura actual de las empresas en el país para efectuar inversiones?						
Buen momento	37.5%	33.3%	33.3%	42.9%	22.2%	28.6%
No está seguro	50.0%	55.6%	55.6%	57.1%	77.8%	71.4%
Mal momento	12.5%	11.1%	11.1%	0.0%	0.0%	0.0%

En junio de 2014, el nivel del Índice de Confianza de la Actividad Económica¹ se situó en 64.29 puntos, superior en 21.81% con respecto al registrado en mayo de 2014 (52.78) y superior en 37.14% respecto al registrado en junio de 2013 (46.88).

¹ El índice se elabora con base en cuatro preguntas. Su cálculo se deriva de considerar subíndices para cada pregunta, mismos que resultan de los balances de respuestas que se obtiene restando, para cada pregunta, al porcentaje de respuestas positivas, el porcentaje de negativas y agregar a ellos una constante de 100, con el propósito de evitar valores negativos. Los subíndices así obtenidos para cada pregunta se promedian y el índice de confianza resulta de expresar dicho valor promedio como porcentaje del máximo promedio posible.



**ÍNDICE DE CONFIANZA DE LA ACTIVIDAD ECONÓMICA
ENERO DE 2013 - JUNIO DE 2014**



**ÍNDICE DE CONFIANZA DE LA ACTIVIDAD ECONÓMICA DEL SECTOR
PRIVADO
ENERO DE 2013 - JUNIO DE 2014**

Mes	Índice	Variación (%)		
		Intermensual	Interanual	Acumulada
2013				
Enero	62.50	-8.45	-14.48	-8.45
Febrero	62.50	0.00	-21.06	-8.45
Marzo	51.86	-17.02	-35.79	-24.04
Abril	45.83	-11.63	-40.70	-32.87
Mayo	42.05	-8.25	-47.29	-38.41
Junio	46.88	11.49	-24.99	-31.33
Julio	35.28	-24.74	-42.40	-48.32
Agosto	31.37	-11.08	-39.77	-54.05
Septiembre	36.11	15.11	-15.04	-47.11
Octubre	42.19	16.84	-17.23	-38.20
Noviembre	46.88	11.12	-20.84	-31.33
Diciembre	60.72	29.52	-11.06	-11.06
2014				
Enero	60.72	0.00	-2.85	0.00
Febrero	59.73	-1.63	-4.43	-1.63
Marzo	59.73	0.00	15.18	-1.63
Abril	62.50	4.64	36.37	2.93
Mayo	52.78	-15.55	25.52	-13.08
Junio	64.29	21.81	37.14	5.88