



ENCUESTA DE EXPECTATIVAS DE INFLACIÓN DEL SECTOR PRIVADO - EEI -

AGOSTO DE 2004

La Encuesta de *Expectativas de Inflación del Sector Privado* se realiza mensualmente para obtener la opinión de expertos nacionales e internacionales del referido sector, conocedores de los procedimientos operativos de la política monetaria, en relación a la evolución esperada en los precios de la economía. Esto resulta de suma utilidad, dada la importancia que las expectativas inflacionarias tienen en el comportamiento del nivel general de precios.

En el primer apartado de esta nota se presentan los resultados de la encuesta de expectativas de inflación del sector privado, realizada en la segunda y tercera semana de agosto, la cual fue dirigida a 10 analistas expertos en la materia.

En el segundo apartado se presenta el índice de confianza de la actividad económica, el cual también fue elaborado con base en la encuesta dirigida a los analistas del sector privado.

I. EXPECTATIVAS DE INFLACIÓN Y ACTIVIDAD ECONÓMICA

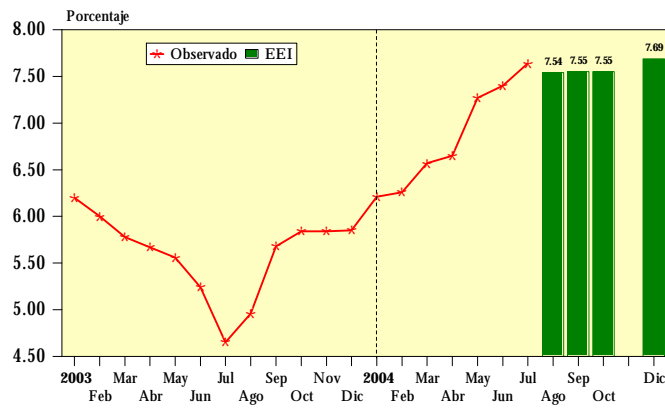
1. Inflación

Los analistas económicos encuestados prevén que para agosto de 2004 el ritmo inflacionario se ubique en 7.54%, mientras que para septiembre y octubre de 2004 se estima que éste alcance 7.55% en ambos meses. Para finales de 2004 los analistas económicos anticipan una inflación de 7.69%.

Cabe agregar que al comparar los resultados de esta encuesta respecto a la anterior, se observa que el ritmo inflacionario esperado para agosto aumentó en 0.12 puntos porcentuales (7.42% en la encuesta de julio), mientras que para septiembre aumentó en 0.24 puntos porcentuales (7.31% en la encuesta anterior), en tanto que para diciembre de 2004 aumentó en 0.12 puntos porcentuales (7.57% en la encuesta de julio).



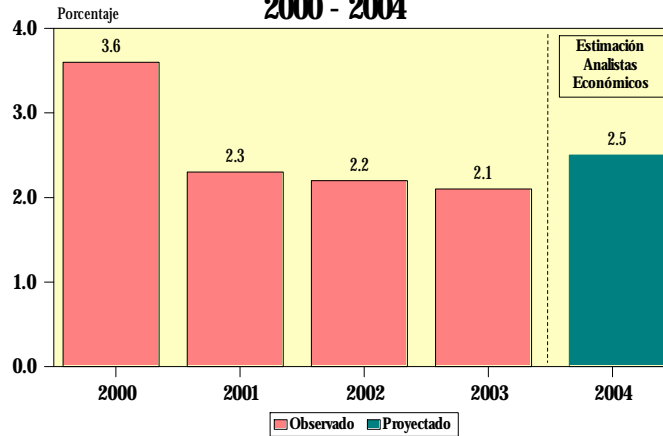
EXPECTATIVAS DE INFLACIÓN 2003 - 2004



2. Actividad económica

Los analistas que respondieron a la encuesta estiman que en 2004 la actividad económica medida por el Producto Interno Bruto real crezca 2.5%, expectativa que resulta igual a la del mes julio.

PRODUCTO INTERNO BRUTO TASA DE CRECIMIENTO REAL 2000 - 2004





II. ÍNDICE DE CONFIANZA DE LA ACTIVIDAD ECONÓMICA DEL SECTOR PRIVADO

El Índice de Confianza de la Actividad Económica del Sector Privado, tiene el propósito de medir la percepción sobre la situación económica actual y el ambiente para los negocios, comparado con el índice prevaleciente en el pasado reciente. Asimismo, persigue una apreciación sobre la evolución económica del país en el futuro próximo, para la cual se plantearon las preguntas siguientes:

- 1) ¿Cómo considera que evolucione el clima de los negocios para las actividades productivas del sector privado en los próximos seis meses en comparación con los pasados seis meses?
 - a) Mejorará
 - b) Permanecerá igual
 - c) Empeorará

- 2) ¿Considera que actualmente la economía del país está mejor que hace un año?
 - a) Sí
 - b) No

- 3) ¿Espera usted que la evolución económica del país mejore durante los próximos seis meses con relación a la situación actual?
 - a) Sí
 - b) No

- 4) ¿Cómo considera que sea la coyuntura actual de las empresas en el país para efectuar inversiones?
 - a) Buen momento para invertir
 - b) Mal momento para invertir
 - c) No está seguro

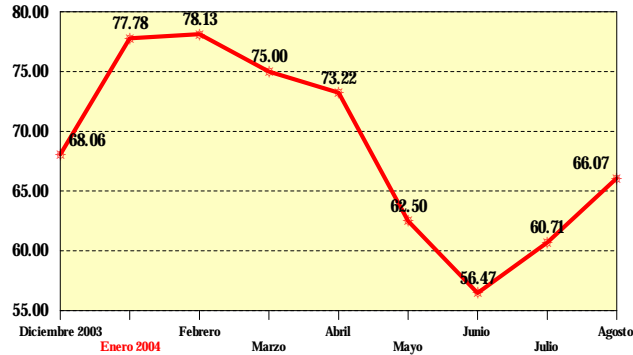


Encuesta de Expectativas de Inflación del Sector Privado



Para agosto del presente año, según los analistas económicos del sector privado, el índice de confianza¹ se situó en 66.07, cifra superior en 8.83% respecto a la registrada en julio de 2004 (60.71), e inferior en 2.93% respecto a la reportada en diciembre de 2003 (68.06).

ÍNDICE DE CONFIANZA DE LA ACTIVIDAD ECONÓMICA DEL SECTOR PRIVADO DICIEMBRE 2003 - AGOSTO 2004



FUENTE: Encuesta directa a analistas económicos del sector privado.

ÍNDICE DE CONFIANZA DE LA ACTIVIDAD ECONÓMICA DICIEMBRE 2003 - AGOSTO 2004

Mes	Índice	Variación	
		Mensual	Acumulada
2003			
Diciembre	68.06	8.90	
2004			
Enero	77.78	14.28	14.28
Febrero	78.13	0.45	14.80
Marzo	75.00	-4.01	10.20
Abril	73.22	-2.37	7.58
Mayo	62.50	-14.64	-8.17
Junio	56.47	-9.65	-17.03
Julio	60.71	7.51	-10.80
Agosto	66.07	8.83	-2.92

¹ El índice se elabora con base en las cuatro preguntas mencionadas. Su cálculo se deriva de considerar subíndices para cada pregunta, mismos que resultan de los balances de respuestas que se obtiene restando, para cada pregunta, al porcentaje de respuestas positivas, el porcentaje de negativas y agregar a ellos una constante de 100, con el propósito de evitar cantidades negativas. Los subíndices así obtenidos para cada pregunta se promedian y el índice de confianza resulta de expresar dicho valor promedio como porcentaje del máximo promedio posible.