



ENCUESTA DE EXPECTATIVAS ECONÓMICAS AL PANEL DE ANALISTAS PRIVADOS (EEE)

MAYO DE 2023

La *Encuesta de Expectativas Económicas al Panel de Analistas Privados (EEE)*, correspondiente a mayo de 2023 se realizó entre la segunda y cuarta semana de dicho mes a un grupo de especialistas nacionales, con el objetivo de conocer su percepción respecto de la trayectoria futura de algunas variables macroeconómicas relevantes.

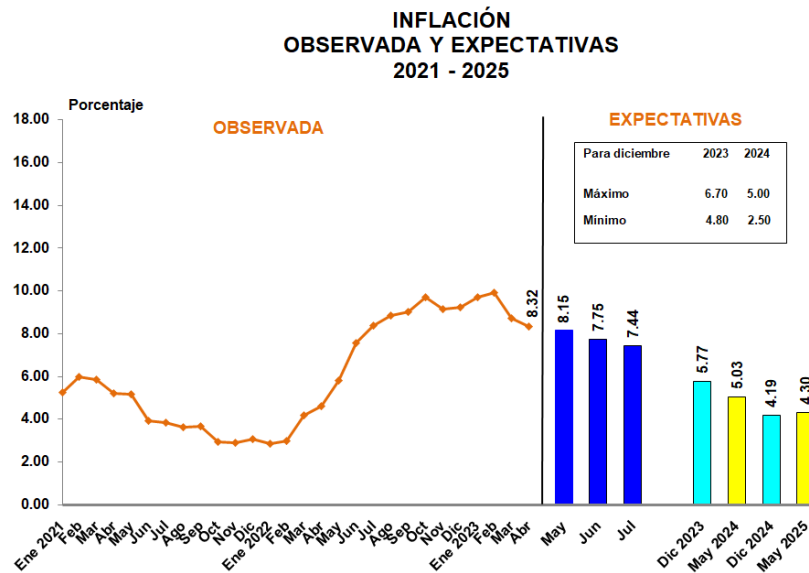
En el primer apartado se incluyen las expectativas de inflación y de la actividad económica anual y trimestral.

En el segundo apartado se presenta el Índice de Confianza de la Actividad Económica, el cual fue elaborado con base en la referida encuesta.

I. EXPECTATIVAS DE INFLACIÓN Y ACTIVIDAD ECONÓMICA

1. INFLACIÓN

El Panel pronostica un ritmo inflacionario para mayo de 2023 de 8.15%, mientras que, para junio y julio de 2023, se situaría en 7.75% y en 7.44%, respectivamente. En cuanto a diciembre de 2023 y de 2024, el Panel prevé un ritmo inflacionario de 5.77% y de 4.19%, en su orden. En adición, para un horizonte de 12 y 24 meses (mayo de 2024 y mayo de 2025) el Panel pronostica un ritmo inflacionario de 5.03% y de 4.30%, respectivamente.

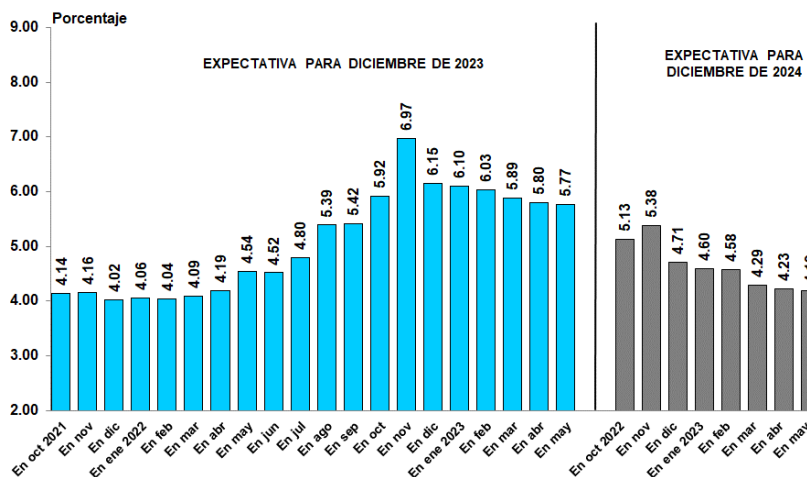


Fuente: Banco de Guatemala y Encuesta de Expectativas Económicas al Panel de Analistas Privados (EEE).



Al comparar los resultados mencionados con los obtenidos el mes anterior, se observó que la expectativa del ritmo inflacionario para finales de 2023 disminuyó 0.03 puntos porcentuales (5.80% en la encuesta anterior) y para diciembre de 2024 se redujo en 0.04 puntos porcentuales (4.23% en la encuesta anterior).

**EXPECTATIVAS DE INFLACIÓN
PARA DICIEMBRE DE 2023 Y PARA DICIEMBRE DE 2024
RESULTADOS DE LA ENCUESTA EN EL MES INDICADO**



Fuente: Banco de Guatemala y Encuesta de Expectativas Económicas al Panel de Analistas Privados (EEE).

En opinión del Panel, los principales factores que podrían explicar el pronóstico de inflación para diciembre de 2023 son: la inflación externa, el comportamiento de los precios de los energéticos, el desempeño de la política monetaria, los precios de las materias primas no energéticas, el desempeño de la política fiscal, la estacionalidad de los productos agrícolas y las condiciones climáticas.

**FACTORES QUE PODRÍAN EXPLICAR EL PRONÓSTICO DE INFLACIÓN
PARA DICIEMBRE DE 2023**

-En porcentaje-

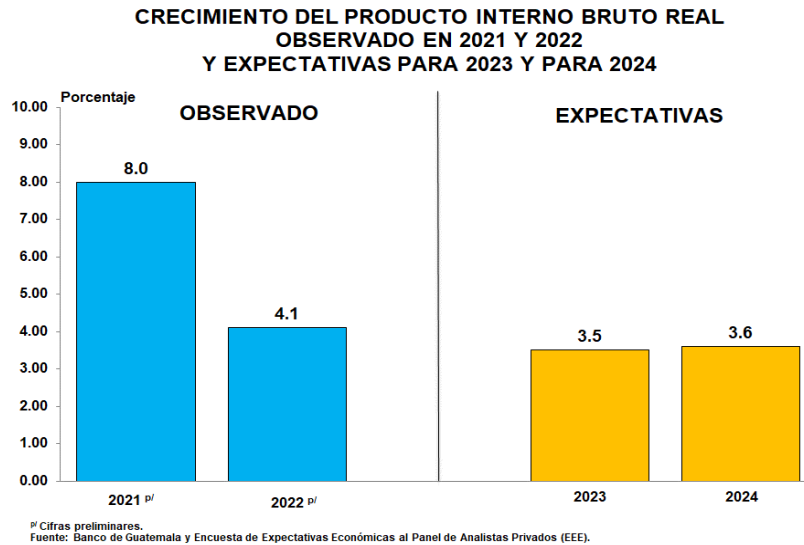
FACTORES	Enero	Febrero	Marzo	Abril	Mayo
Inflación externa (países socios comerciales)	15.53	16.52	15.93	16.51	15.89
Precios de energéticos	16.50	14.78	14.16	14.68	14.95
Desempeño de la política monetaria	10.68	12.17	13.27	11.01	12.15
Precios de las materias primas no energéticas	12.62	13.04	11.50	12.84	11.21
Desempeño de la política fiscal	11.65	12.17	10.62	11.93	11.21
Estacionalidad de los productos agrícolas	9.71	8.70	9.73	10.09	10.28
Condiciones climáticas	7.77	7.83	7.96	7.34	7.48
Tipo de cambio nominal	7.77	6.96	7.96	7.34	7.48
Otros	7.77	7.83	8.87	8.26	9.35
TOTAL	100.00	100.00	100.00	100.00	100.00



2. ACTIVIDAD ECONÓMICA

2.1 PRODUCTO INTERNO BRUTO REAL ANUAL

El Panel estima que el Producto Interno Bruto Real registrará un crecimiento de 3.5% para 2023 y 3.6% para 2024. En comparación con la encuesta de abril de 2023, la previsión del Panel, tanto para 2023 como para 2024 aumentó 0.1 puntos porcentuales (3.4% y 3.5% en su orden, en la encuesta anterior).



Según el Panel, los principales factores que podrían incidir en el ritmo de la actividad económica en 2023 son: la evolución del precio de energéticos, la estabilidad en el nivel general de precios, la estabilidad en el tipo de cambio nominal, el desempeño de la política fiscal, el nivel de las tasas de interés, la política de inversiones públicas y privadas y el fortalecimiento del mercado interno.

FACTORES QUE PODRÍAN INCIDIR EL RITMO DE LA ACTIVIDAD ECONÓMICA EN 2023

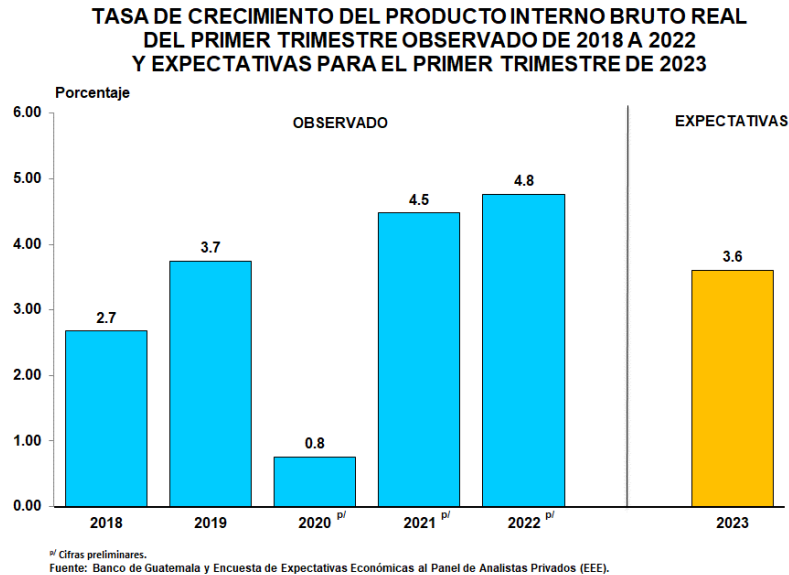
-En porcentaje-

FACTORES	Enero	Febrero	Marzo	Abril	Mayo
Precios de energéticos	15.96	15.09	14.68	15.09	14.42
Estabilidad en el nivel general de precios	13.83	14.15	14.68	14.15	14.42
Estabilidad en el tipo de cambio	11.70	12.26	13.76	12.26	14.42
Desempeño de la política fiscal	12.77	11.32	11.93	12.26	12.50
Niveles de las tasas de interés (internas, externas)	12.77	12.26	11.01	11.32	12.50
Política de inversiones públicas y privadas	9.57	8.49	10.09	10.38	9.62
Fortalecimiento del mercado interno	8.51	11.32	10.09	10.38	6.73
Tratados comerciales	3.19	4.72	3.67	2.83	2.88
Otros	11.70	10.39	10.09	11.33	12.51
TOTAL	100.00	100.00	100.00	100.00	100.00



2.2 PRODUCTO INTERNO BRUTO REAL TRIMESTRAL

El Panel estima que el Producto Interno Bruto Real trimestral correspondiente al primer trimestre de 2023 registraría un crecimiento de 3.6%, mayor en 0.2 puntos porcentuales respecto al mes anterior (3.4% en la encuesta previa).



II. ÍNDICE DE CONFIANZA DE LA ACTIVIDAD ECONÓMICA DEL PANEL DE ANALISTAS PRIVADOS

El Índice de Confianza de la Actividad Económica del Panel de Analistas Privados tiene el propósito de medir la percepción sobre la situación económica actual y el ambiente para los negocios que tienen los analistas económicos entrevistados, el cual se compara con el índice prevaleciente en el pasado reciente. Asimismo, persigue obtener una apreciación sobre la evolución económica del país en el futuro próximo. Para tal propósito, al Panel se le planteó una serie de preguntas, cuyos resultados se presentan a continuación:

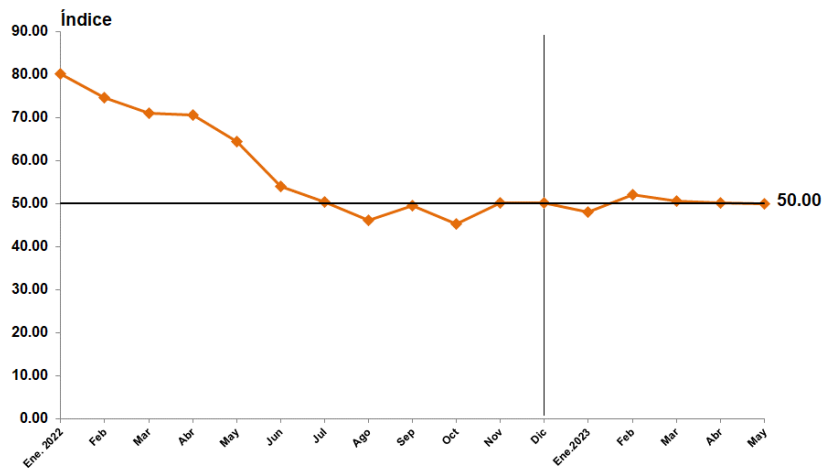


INDICADORES SOBRE EL NIVEL DE CONFIANZA

Pregunta	2022								2023					
	Mayo	Junio	Julio	Agosto	Septiembre	Octubre	Noviembre	Diciembre	Enero	Febrero	Marzo	Abril	Mayo	
1. ¿Cómo considera que evolucione el clima de los negocios para las actividades productivas del sector privado en los próximos seis meses en comparación con los pasados seis meses?	Mejorará	25.0%	15.0%	21.1%	22.2%	16.7%	15.0%	11.8%	17.6%	6.2%	15.8%	15.8%	26.3%	33.3%
	Igual	60.0%	65.0%	57.8%	61.1%	66.6%	70.0%	70.6%	76.5%	81.3%	73.7%	68.4%	57.9%	55.6%
	Empeorará	15.0%	20.0%	21.1%	16.7%	16.7%	15.0%	17.6%	5.9%	12.5%	10.5%	15.8%	15.8%	11.1%
2. ¿Considera usted que actualmente la economía del país está mejor que hace un año?	Sí	70.0%	45.0%	31.6%	22.2%	27.8%	30.0%	29.4%	35.3%	31.2%	38.9%	31.6%	31.6%	33.3%
	No	30.0%	55.0%	68.4%	77.8%	72.2%	70.0%	70.6%	64.7%	68.8%	61.1%	68.4%	68.4%	66.7%
3. ¿Espera usted que la evolución económica del país mejore durante los próximos seis meses?	Sí	60.0%	45.0%	42.1%	35.3%	44.4%	26.3%	47.1%	41.2%	37.5%	44.4%	44.4%	42.1%	38.9%
	No	40.0%	55.0%	57.9%	64.7%	55.6%	73.7%	52.9%	58.8%	62.5%	55.6%	55.6%	57.9%	61.1%
4. ¿Cómo considera que sea la conjuntura actual de las empresas en el país para efectuar inversiones?	Buen momento	20.0%	10.0%	26.3%	17.6%	16.7%	10.0%	11.8%	17.6%	6.2%	10.5%	21.1%	21.1%	22.2%
	No está seguro	60.0%	75.0%	57.9%	70.6%	72.2%	80.0%	82.3%	76.5%	81.3%	73.7%	63.1%	68.4%	66.7%
	Mal momento	20.0%	15.0%	15.8%	11.8%	11.1%	10.0%	5.9%	5.9%	12.5%	15.8%	15.8%	10.5%	11.1%

En mayo de 2023, el nivel del Índice de Confianza de la Actividad Económica se situó en 50.00 puntos, inferior en 0.54% respecto al registrado en abril de 2023 (50.27 puntos) e inferior en 22.48% respecto al registrado en mayo de 2022 (64.50 puntos).

ÍNDICE DE CONFIANZA DE LA ACTIVIDAD ECONÓMICA
ENERO DE 2022 - MAYO DE 2023



Fuente: Banco de Guatemala y Encuesta de Expectativas Económicas al Panel de Analistas Privados (EEE).



**ÍNDICE DE CONFIANZA DE LA ACTIVIDAD ECONÓMICA DEL SECTOR PRIVADO
ENERO DE 2022 - MAYO DE 2023**

Mes	Índice	Variación (%)		
		Intermensual	Interanual	Acumulada
2022				
Enero	80.12	1.74	56.55	1.74
Febrero	74.75	-6.70	30.70	-5.08
Marzo	71.11	-4.87	23.89	-9.70
Abril	70.63	-0.68	-2.93	-10.31
Mayo	64.50	-8.68	-12.27	-18.10
Junio	54.00	-16.28	-29.01	-31.43
Julio	50.53	-6.43	-28.18	-35.83
Agosto	46.09	-8.79	-33.54	-41.47
Septiembre	49.58	7.57	-29.06	-37.04
Octubre	45.33	-8.57	-35.00	-42.44
Noviembre	50.29	10.94	-35.53	-36.14
Diciembre	50.30	0.02	-36.13	-36.13
2023				
Enero	48.13	-4.31	-39.93	-4.31
Febrero	52.15	8.35	-30.23	3.68
Marzo	50.72	-2.74	-28.67	0.83
Abril	50.27	-0.89	-28.83	-0.06
Mayo	50.00	-0.54	-22.48	-0.60