



# ENCUESTA DE EXPECTATIVAS ECONÓMICAS AL PANEL DE ANALISTAS PRIVADOS (EEE)

## ENERO DE 2017

La *Encuesta de Expectativas Económicas al Panel de Analistas Privados (EEE)*, correspondiente a enero de 2017 se realizó entre la segunda y cuarta semana de dicho mes a un grupo de especialistas nacionales, con el objetivo de conocer su percepción respecto de la trayectoria futura de algunas variables macroeconómicas relevantes.

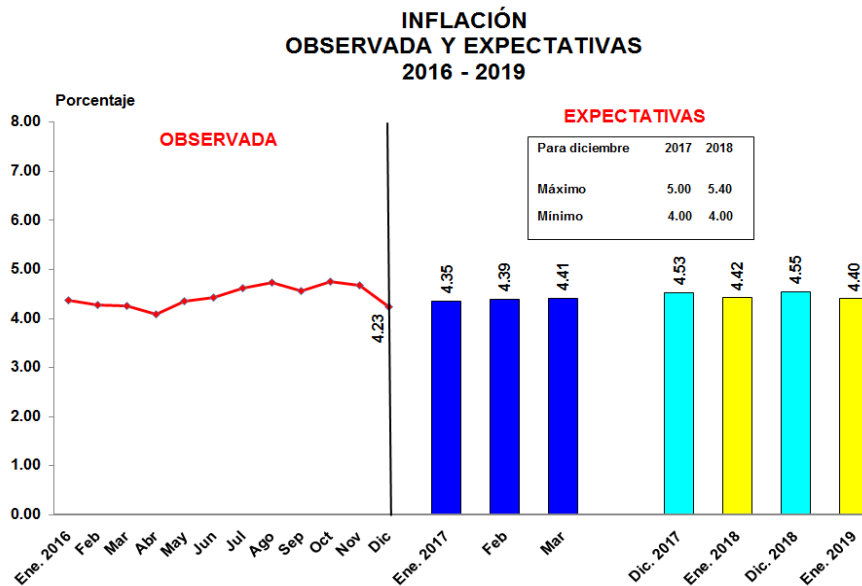
En el primer apartado se incluyen las expectativas de inflación y de la actividad económica anual y trimestral, realizada entre la segunda y cuarta semana de enero de 2017.

En el segundo apartado se presenta el Índice de Confianza de la Actividad Económica, el cual fue elaborado con base en la referida encuesta.

### I. EXPECTATIVAS DE INFLACIÓN Y ACTIVIDAD ECONÓMICA

#### 1. INFLACIÓN

El Panel pronostica un ritmo inflacionario de 4.35% para enero, 4.39% para febrero y 4.41% para marzo de 2017. En cuanto a diciembre de 2017 y de 2018, el Panel prevé un ritmo inflacionario de 4.53% y 4.55%, en su orden. En adición, para un horizonte de 12 y 24 meses (enero de 2018 y de enero 2019) el Panel pronostica un ritmo inflacionario de 4.42% y de 4.40%, respectivamente.

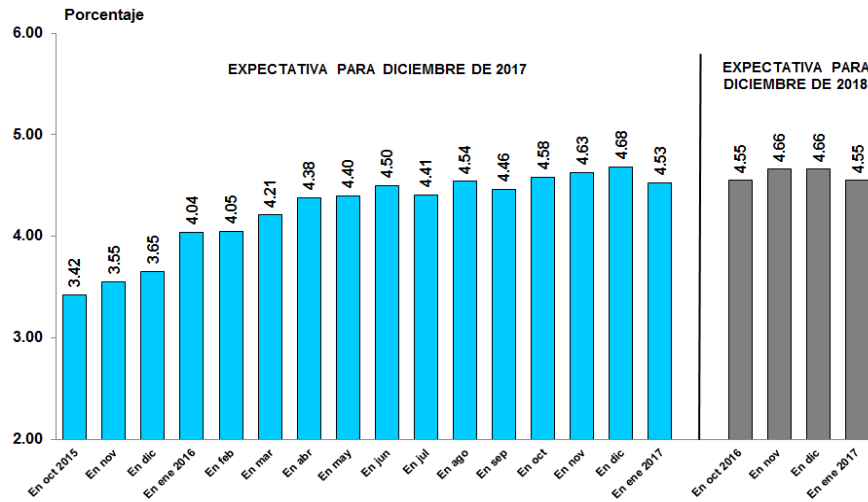


Fuente: Banco de Guatemala y Encuesta de Expectativas Económicas al Panel de Analistas Privados (EEE).



Al comparar los resultados mencionados con los obtenidos el mes anterior, se observó que la expectativa del ritmo inflacionario para finales de 2017 disminuyó 0.15 puntos porcentuales (4.68% en la encuesta anterior) y para diciembre de 2018 registró una baja de 0.11 puntos porcentuales (4.66% en la encuesta previa).

**EXPECTATIVAS DE INFLACIÓN  
PARA DICIEMBRE DE 2017 Y PARA DICIEMBRE DE 2018  
RESULTADOS DE LA ENCUESTA EN EL MES INDICADO**



Fuente: Banco de Guatemala y Encuesta de Expectativas Económicas al Panel de Analistas Privados (EEE).

En opinión del Panel, los principales factores que podrían explicar el pronóstico de inflación para diciembre de 2017 son: el comportamiento en los precios de los combustibles, la trayectoria del precio internacional del petróleo, el comportamiento del tipo de cambio nominal, el desempeño de las políticas fiscal y monetaria y la estacionalidad de los productos agrícolas.

**FACTORES QUE PODRÍAN EXPLICAR EL PRONÓSTICO DE  
PARA DICIEMBRE DE 2017**

-En porcentaje-

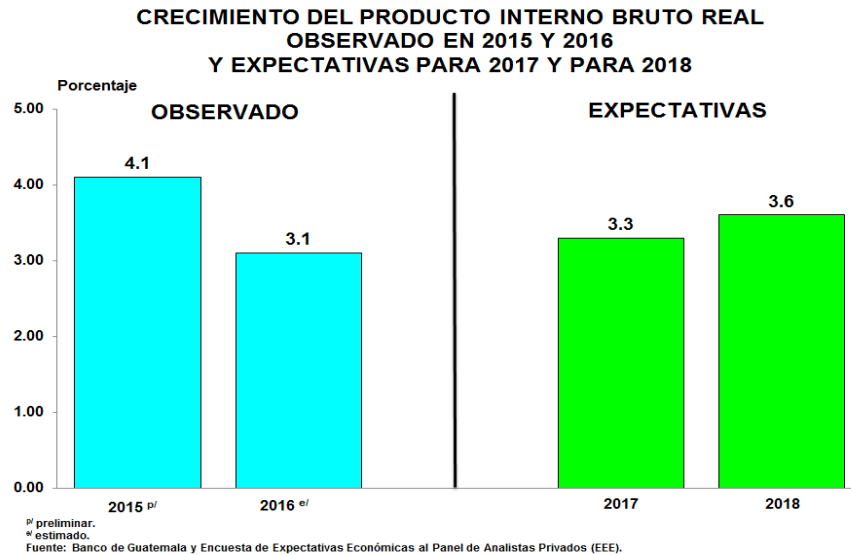
FACTORES	Enero
Precios de los combustibles	19.05
Precio internacional del petróleo	19.05
Tipo de cambio nominal	15.87
Desempeño de la política fiscal	11.11
Desempeño de la política monetaria	9.52
Estacionalidad de los productos agrícolas	7.94
Precios de las materias primas	7.94
Condiciones climáticas	4.76
Otros	4.76
<b>TOTAL</b>	<b>100.00</b>



## 2. ACTIVIDAD ECONÓMICA

### 2.1 PRODUCTO INTERNO BRUTO REAL ANUAL

El Panel estima que el Producto Interno Bruto Real registrará un crecimiento de 3.3% en 2017 y de 3.6% en 2018. En comparación con la encuesta de diciembre de 2016, la previsión del Panel para 2017 disminuyó 0.01 puntos porcentuales (3.4% en la encuesta previa).



Según el Panel, los principales factores que podrían incidir en el ritmo de la actividad económica en 2017 son: el desempeño de la política fiscal, la trayectoria de los precios de los combustibles, la evolución del precio internacional del petróleo, la estabilidad en el nivel general de precios, la evolución de las tasas de interés, la ejecución de megaproyectos y la estabilidad en el tipo de cambio nominal.

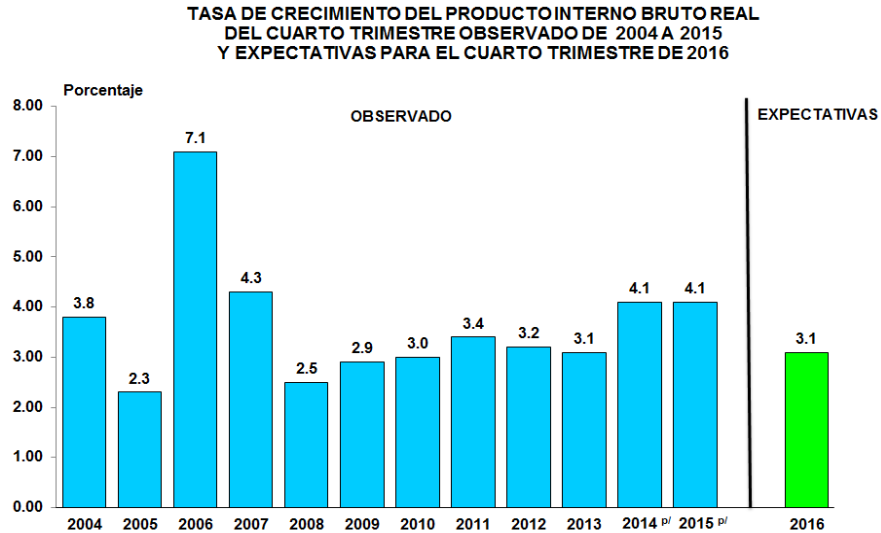
**FACTORES QUE PODRÍAN INCIDIR EL RITMO DE LA ACTIVIDAD  
ECONÓMICA  
PARA DICIEMBRE DE 2017  
-En porcentaje-**

FACTORES	Enero
Desempeño de la política fiscal	14.75
Precios de los combustibles	13.11
Precio internacional del petróleo	13.11
Estabilidad en el nivel general de precios	11.48
Niveles de las tasas de interés (internas y externas)	9.84
Ejecución de megaproyectos	8.20
Estabilidad en el tipo de cambio nominal	6.56
Fortalecimiento del mercado interno	6.56
TLC con Estados Unidos de América	6.56
Otros	9.83
<b>TOTAL</b>	<b>100.00</b>



## 2.2 PRODUCTO INTERNO BRUTO REAL TRIMESTRAL

El Panel estima que el Producto Interno Bruto Real trimestral correspondiente al cuarto trimestre de 2016 registraría un crecimiento de 3.1%.



<sup>P/</sup> Cifras preliminares.

Fuente: Banco de Guatemala y Encuesta de Expectativas Económicas al Panel de Analistas Privados (EEE).

## II. ÍNDICE DE CONFIANZA DE LA ACTIVIDAD ECONÓMICA DEL PANEL DE ANALISTAS PRIVADOS

El Índice de Confianza de la Actividad Económica del Panel de Analistas Privados tiene el propósito de medir la percepción que sobre la situación económica actual y el ambiente para los negocios tienen los analistas económicos entrevistados, el cual se compara con el índice prevaleciente en el pasado reciente. Asimismo, persigue obtener una apreciación sobre la evolución económica del país en el futuro próximo. Para tal propósito, al Panel se le planteó una serie de preguntas, cuyos resultados se presentan a continuación:

**INDICADORES SOBRE EL NIVEL DE CONFIANZA**

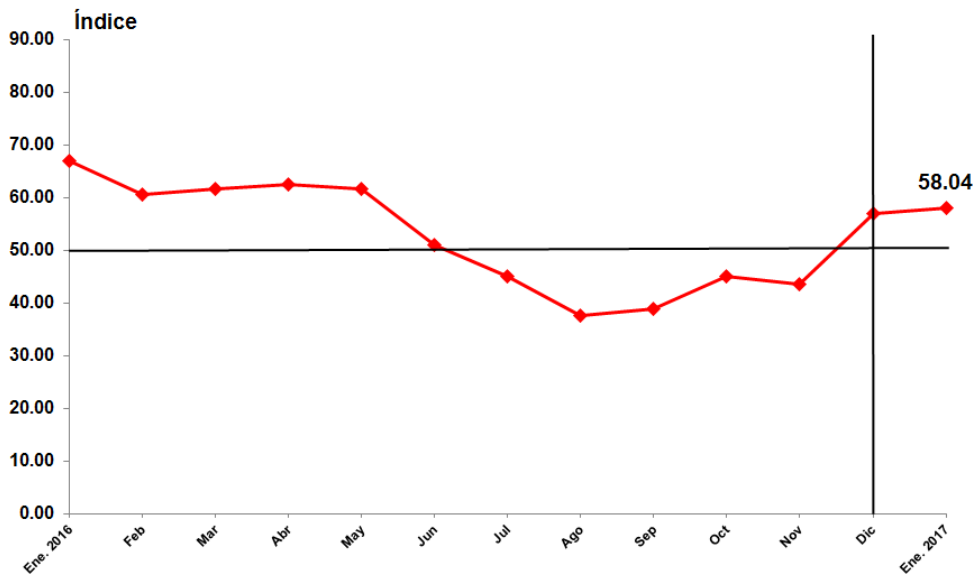
<b>Pregunta</b>	<b>2017</b>
	<b>Enero</b>
8 ¿Cómo considera que evolucione el clima de los negocios para las actividades productivas del sector privado en los próximos seis meses en comparación con los pasados seis meses?  Mejorará Igual Empeorará	<b>42.9%</b> <b>57.1%</b> <b>0.0%</b>
9 ¿Considera usted que actualmente la economía del país está mejor que hace un año?  Sí No	<b>28.6%</b> <b>71.4%</b>
10 ¿Espera usted que la evolución económica del país mejore durante los próximos seis meses?  Sí No	<b>64.3%</b> <b>35.7%</b>
11 ¿Cómo considera que sea la coyuntura actual de las empresas en el país para efectuar inversiones?  Buen momento No está seguro Mal momento	<b>35.7%</b> <b>64.3%</b> <b>0.0%</b>

En enero de 2017, el nivel del Índice de Confianza de la Actividad Económica<sup>1</sup> se situó en 58.04 puntos, superior en 1.91% con respecto al registrado en diciembre de 2016 (56.95 puntos) y menor en 13.33% respecto al registrado en enero de 2016 (66.97 puntos). Vale indicar que dicho índice se ubica en la zona de expansión (por encima de 50 puntos), lo cual anticipa que el Panel espera un dinamismo en el ritmo de la actividad económica para los próximos seis meses.

<sup>1</sup> El índice se elabora con base en cuatro preguntas. Su cálculo se deriva de considerar subíndices para cada pregunta, mismos que resultan de los balances de respuestas que se obtiene restando, para cada pregunta, al porcentaje de respuestas positivas, el porcentaje de negativas y agregar a ellos una constante de 100, con el propósito de evitar valores negativos. Los subíndices así obtenidos para cada pregunta se promedian y el índice de confianza resulta de expresar dicho valor promedio como porcentaje del máximo promedio posible.



### ÍNDICE DE CONFIANZA DE LA ACTIVIDAD ECONÓMICA ENERO DE 2016 - ENERO DE 2017



Fuente: Banco de Guatemala y Encuesta de Expectativas Económicas al Panel de Analistas Privados (EEE).

### ÍNDICE DE CONFIANZA DE LA ACTIVIDAD ECONÓMICA DEL SECTOR PRIVADO ENERO DE 2016 - ENERO DE 2017

Mes	Índice	Variación (%)		
		Intermensual	Interanual	Acumulada
<b>2016</b>				
Enero	66.97	21.83	52.59	21.83
Febrero	60.65	-9.44	1.08	10.33
Marzo	61.54	1.47	6.43	11.95
Abril	62.50	1.56	22.21	13.70
Mayo	61.67	-1.33	48.00	12.19
Junio	50.90	-17.46	54.06	-7.40
Julio	45.00	-11.59	56.90	-18.14
Agosto	37.50	-16.67	73.05	-31.78
Septiembre	38.89	3.71	-16.67	-29.25
Octubre	45.14	16.07	-4.20	-17.88
Noviembre	43.46	-3.72	-32.43	-20.94
Diciembre	56.95	31.04	3.60	3.60
<b>2017</b>				
Enero	58.04	1.91	-13.33	1.91